

PASSO A PASSO MEVACUNO



TUDO O QUE VOCÊ PRECISA
PARA PEDIR SEU
PASE DE MOVILIDAD

**Viajar na pandemia
requer cuidados e
organização.**

**Por conta da quantidade
de perguntas e dúvidas
que recebemos sobre o
MeVacuno, nós, do blog
LikeChile com ajuda do
Eduardo (nosso likechile
amigo), criamos este
ebook.**

**Desenvolvido e pensando
para TURISTAS
BRASILEIROS.**





ATENÇÃO: o sistema MeVacuno pode sofrer mudanças.

Este material será atualizado sempre que considerarmos necessário (e seja possível)

O passo a passo foi feito no computador, sugerimos que faça assim também. Caso faça pelo celular nomes e locais podem estar diferentes do descrito neste ebook



PASSO 1: DEIXE PRONTO SEUS DOCUMENTOS

Antes de começar o processo no MeVacuno o mais importante está em ter os documentos corretos.

Prefira arquivos escaneados para aumentar a qualidade e legibilidade

Você precisará:

1. Escanear seu RG frente e verso OU Passaporte (em apenas 1 arquivo em jpeg)

Exemplo de arquivo RG:



Importante: você deve escolher apenas RG ou apenas Passaporte. Ou seja, o que você vai usar para entrar no Chile

2. Tirar uma foto sua segurando seu documento (RG ou Passaporte).

No caso de RG deve ter foto com frente e foto com verso (em apenas 1 arquivo em jpeg)

Exemplo do arquivo



3. Baixar o documento do ConecteSus .

Importante estar atualizado

Abaixo o passo a passo para baixar este documnto

PASSO A PASSO



Conecte
SUS Cidadão

Cuidado para não baixar o documento errado!!

[CLIQUE AQUI](#)

BRASIL VIDA NOCTURNA
DEPORTE NATURALEZA
BAR EMPANADA SHOPPING
like CHILE SKI ALEGRIA
VIAJE ANTIAGO VACACIONES CASINO MOAIS

4. Escaner do seu CPF


Sim, ainda que no seu RG tenha o número é preciso o CPF no processo.

O arquivo deve ser esse:



PASSO 2: CRIANDO UMA CONTA NO MEVACUNO

Entrando em mevacuno.gob.cl
clique em 'correo eletrônico'



E depois em 'criar uma nova
conta'

A screenshot of the MeVacuno login and registration page. At the top, there are two tabs: 'CÓDIGO ÚNICO E / OU C.I CHILENO' and 'CORREIO ELETRÔNICO'. Below the tabs, there is a section titled 'Login com email e senha'. It contains two input fields: 'O email' with an '@' icon and 'Senha' with a key icon. Below these fields is a dark blue button labeled 'ACESSAR'. Underneath the button, there are links for 'Recuperar senha' and 'Não tem uma conta MeVacuno?'. A red arrow points to the 'CRIAR NOVA CONTA' button, which is highlighted with a red border.

Não sabemos se coincidência ou não, mas nos testes que fizemos quem utilizava GMAIL tinha resposta mais rápida

Coloque seu email, uma senha e clique em 'criar nova conta'

Crie a sua conta aqui Fechar
mevacuno.gob.cl

Para acessar **mevacuno.gob.cl**, **você** precisa de um e-mail. Antes de poder acessar, você deve verificar sua conta clicando no link que você receberá em sua caixa de entrada.

O email
@

Nova senha
Contraseña para mevacuno.gob.cl

Entre no seu email e procure por esta mensagem

➤ MeVacuno.cl Bienvenido a Mevacuno.cl: confirme su e-mail

Entre nela e clique em 'validar mi correo'





Validación de correo electrónico

Bienvenido a MeVacuno.cl. Para poder utilizar la aplicación es necesario validar tu correo electrónico haciendo click en el siguiente botón.

PASSO 3: VALIDAÇÃO DE IDENTIDADE

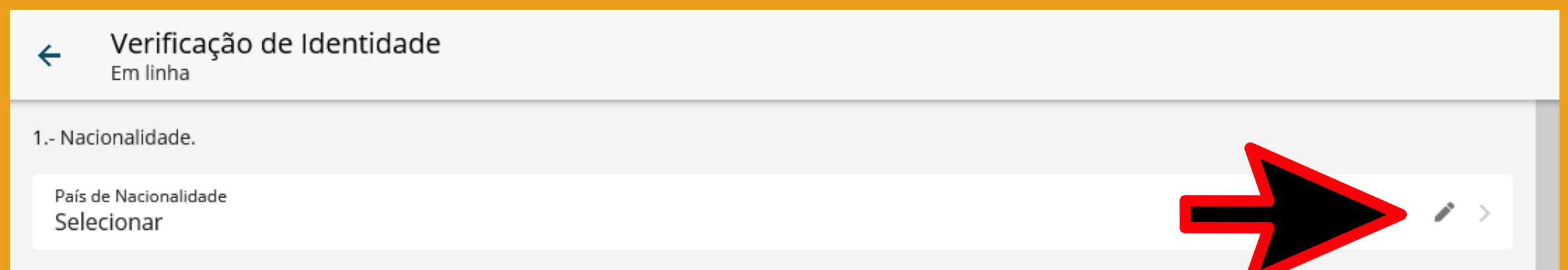
Entre novamente no mevacuno.gob.cl utilizando seu login e senha

Clique em 'verificação manual'

The screenshot shows the 'Meu perfil' (My profile) page on the mevacuno.gob.cl website. The page is titled 'Meu perfil - Gerenciamento de identidade'. A yellow banner at the top of the main content area says 'Verifique a identidade' (Verify your identity) and explains that the user needs to verify their identity using one of three mechanisms. The left sidebar contains a navigation menu with items like 'Minhas campanhas', 'Minha agenda', 'Minhas vacinas', 'Validação', 'Minhas enquetes', 'C19', and 'Sobre'. The main content area has three options for identity verification: 1. 'ClaveÚnica' (ClaveÚnica), described as an official Chilean government authentication mechanism for Chileans and residents in Chile. 2. 'NÚMERO DE SÉRIE DA IDENTIFICAÇÃO CHILENA' (CHILEAN IDENTIFICATION SERIAL NUMBER), which allows verification using a Chilean ID card (carteira de identidade chilena), RUN, and document number. 3. 'VERIFICAÇÃO MANUAL' (MANUAL VERIFICATION), which is highlighted with a red arrow. This option is for foreigners who do not have a Chilean ID or Unique Code, allowing them to verify their identity by sending an image of their ID or passport.

Preencha conforme solicitado:

1- Nacionalidade



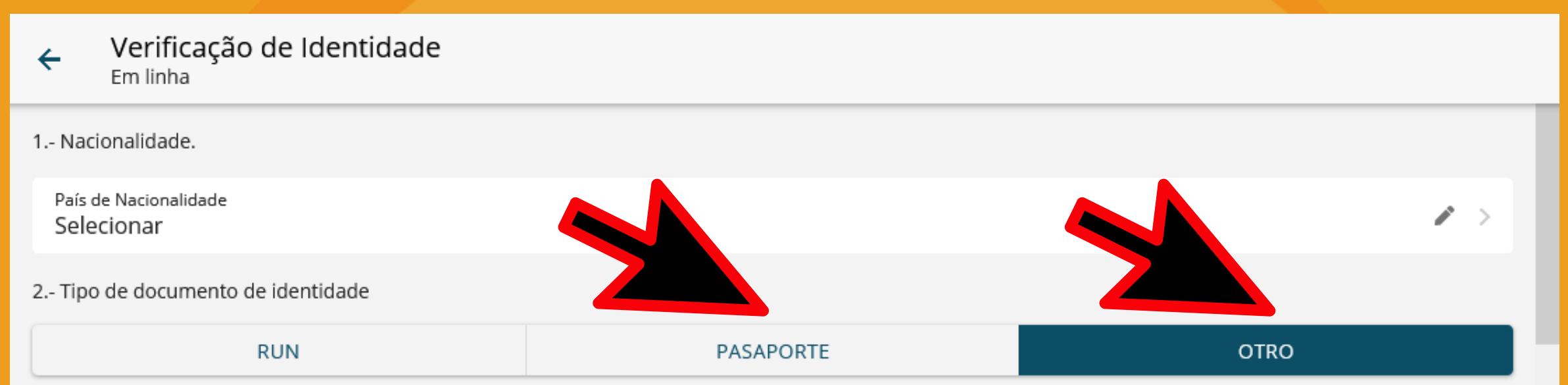
← Verificação de Identidade
Em linha

1.- Nacionalidade.

País de Nacionalidade
Selecionar

2- Documento

Se for viajar com seu Passaporte clique em 'Pasaporte' se for viajar com seu RG clique em 'Otro'



← Verificação de Identidade
Em linha

1.- Nacionalidade.

País de Nacionalidade
Selecionar

2.- Tipo de documento de identidade

RUN PASAPORTE OTRO

3- Dados

Preencha seu número de documento exatamente igual à foto que você enviará (inclusive com letras, pontos e traços se tiver)



3.- Dados demográficos.

DNI - Documento de identidade nacional de outro país ou outro

Número do documento

Este campo é obrigatório

Depois seu nome e sobrenome.
Exemplo:

Maria Eduarda da Silva
nome = Maria Eduarda
Primeiro Apelido = da Silva

Maria Eduarda da Silva Souza
Nome = Maria Eduarda
Primeiro apelido = da Silva
Segundo sobrenome = Souza

Nomes
Nomes

Primeiro apelido
Sobrenome 1

Segundo sobrenome
Sobrenome 2

Sexo e data de nascimento

Sexo (Por que sexo biológico?)
Indique sexo biológico

Data de nascimento

A cidade para onde você vai

Se vai para várias cidades coloque a primeira
(ex. Santiago)

Comuna de residência no Chile:
Não definido

 (Comunidade de pesquisa) >



4- Envio documentos

Aqui vamos incluir apenas o seu
documento (RG ou Passaporte)

Lembrando que se você colocou o número do RG, os arquivos devem ser do RG. Se você colocou seu Passaporte os arquivos devem ser do Passaporte.

O objetivo aqui é o Ministério da Saúde conseguir comprovar as informações que você completou

4.- Anexe uma foto do seu documento de identidade e uma foto atual sua segurando seu documento de identidade no queixo.



	Fotografia ou digitalização do documento de identidade	CARREGAR
	Foto sua segurando seu documento de identidade	CARREGAR


Importante seguir o que já falamos anteriormente apenas 1 arquivo e em JPEG

Seu arquivo estará corretamente carregado se for possível visualizá-lo (uma miniatura conforme indica a seta abaixo).

Clicando sobre a imagem ela deve abrir em tela cheia

4.- Anexe uma foto do seu documento de identidade e uma foto atual sua segurando seu documento de identidade no queixo.

	Fotografia ou digitalização do documento de identidade	MUDAR
	Foto sua segurando seu documento de identidade	MUDAR



Caso apareça qualquer imagem diferente do que falamos acima seu arquivo está corrompido.

Neste caso você pode incluir um novo clicando no botão 'mudar'

Normalmente acontece quando você tenta incluir em formato diferente do permitido.



5 - Explique sua situação

Se você é turista e quer entrar no Chile a explicação é a 'vou viajar para o Chile e quero validar vacinas do exterior'

5.- Explique sua situação.

Eu fui vacinado no Chile e quero ver minhas vacinas

Vou viajar para o Chile e quero validar vacinas do exterior

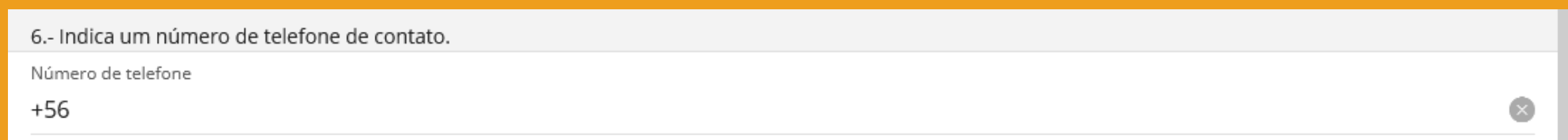
Outro motivo (especifique na caixa abaixo)

Situação atual

Explique sua situação aqui

6 - Seu telefone

Sim, pode ser o seu do Brasil, é só mudar para +55




6.- Indica um número de telefone de contato.

Número de telefone

+56

Clique em 'Autorização' e depois em 'enviar pedido de verificação'



Autorização

Autorizo o upload deste aplicativo para que um agente possa verificar minha identidade e entrar em contato comigo se necessário.

ENVIAR PEDIDO DE VERIFICAÇÃO

Sua tela inicial já informa que seu cadastro de identidade está em avaliação.



Meu perfil

Gerenciamento de identidade

Identidade não declarada

Meu perfil

Identities and contact

Minhas campanhas...

Declaración de voluntad

Minha agenda

Gerencie seu horário

Minhas vacinas

Prova de vacinação

Validação

Vacinas internacionais

Minhas enquetes

Efeitos adversos

Gobierno de Chile

ClaveÚnica

Mecanismo de autenticación oficial del gobierno chileno, disponible para **chilenos** e **residentes no Chile**

NÚMERO DE SÉRIE DA IDENTIFICAÇÃO CHILENA

Se você possui uma **carteira de identidade chilena**, pode verificar sua identidade com o seu RUN e o número do documento.

Enviado em 28 de fevereiro de 2022

Verificação manual

Se você é **estrangeiro**, **não possui Código Único** ou **Carteira de Identidade chilena**, você pode verificar sua identidade enviando uma imagem de seu documento de identidade ou passaporte

Em avaliação

Você quer validar as vacinas que recebeu fora do Chile? Vá para o Menu **VALIDAÇÃO** de vacinas recebidas no exterior.

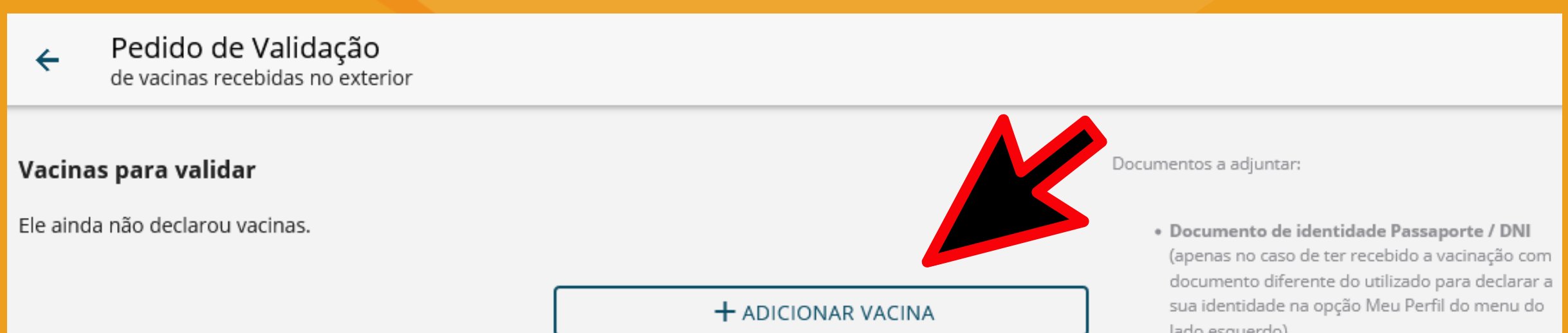
Já podemos seguir para a validação das vacinas.

PASSO 4: VALIDAÇÃO DA VACINA

Clique em 'validação' do lado esquerdo da tela e depois em 'criar pedido de validação'




1. Clique em 'Adicionar Vacina'



Informe o País, vacina, data, Estabelecimento de vacinação (Posto de Saúde) e número do lote

Essas informações estão na Certidão de Vacinação do ConecteSus que você já tem baixado em PDF

Clique em 'salvar vacina'



Em que país você recebeu? *

Que vacina você recebeu? *

Quando você recebeu a vacina? *

Estabelecimento de vacinação

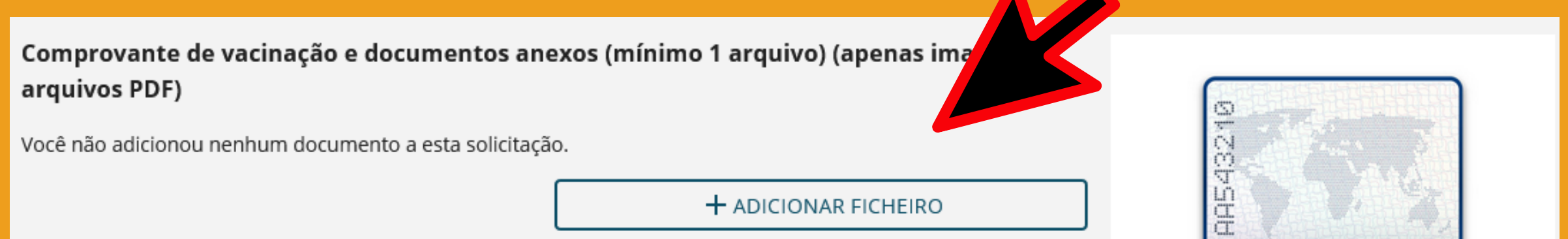
Número do lote

SALVAR VACINA

Você terá que fazer este processo para cada vacina que já tomou

2. Inclua os comprovantes

São eles Certidão de Vacinação (de preferência o ConecteSus) e CPF



Comprovante de vacinação e documentos anexos (mínimo 1 arquivo) (apenas imagens e arquivos PDF)

Você não adicionou nenhum documento a esta solicitação.

+ ADICIONAR FICHEIRO

Para verificar se o documento foi adicionado corretamente, clique no olho para ver se abre

Comprovante de vacinação e documentos anexos (mínimo 1 arquivo) (apenas imagens e arquivos PDF)

 Certificado_Nacional_de_Covid-19. (6) LUIZ PDF.pdf

 LUIZ CPF PDF.pdf



Caso precise incluir algum texto com informação adicional importante existe a OPÇÃO de incluir uma nota

Escreva sua nota aqui (máximo de 500 caracteres)

+ ADICIONAR NOTA

• Documentos comprovativos da sua vacinação (obrigatório)

COVID-19 Vaccination Record Card

Please keep this record card, which includes medical information about the vaccines you have received.
Por favor, guarde esta tarjeta de registro, que incluye información medica sobre las vacunas que ha recibido.



Atenção, este campo não é obrigatório, é só se realmente precisar

Depois disso clique em 'enviar para revisão'

+ ADICIONAR NOTA

▶ ENVIAR PARA REVISÃO

• Documentos comprovativos da sua vacinação (obrigatório)

COVID-19 Vaccination Record Card

Please keep this record card, which includes medical information about the vaccines you have received.
Por favor, guarde esta tarjeta de registro, que incluye información medica sobre las vacunas que ha recibido.



Last Name	First Name	MI
Date of birth	Patient number	
Vaccine	Product Name/Manufacturer	Date
		Healthcare Professional or Clinic Site

Sua tela agora indica a mensagem que você tem vacinas declaradas e que seu pedido está esperando algum validador para analisar seu caso (em espera)

Validación de vacuna internacional
Declare suas vacinas recebidas no exterior

Aplicação em andamento

Criado em 28/02/22 11:52:14
3 vacinas declaradas
Este pedido ainda está esperando por algum validador para dar um veredicto
Em espera

Assistir >

Você também receberá um email informando que seu pedido foi recebido (ingressado) e que terá uma resposta em X dias

Principal Social Promociones

no-reply Solicitud ingresada - Estimada/o Solicitante L...

Solicitud ingresada Recibidos x

no-reply@mevacuno.gob.cl Anular suscripción para mí 12:00 (hace 1 minuto)

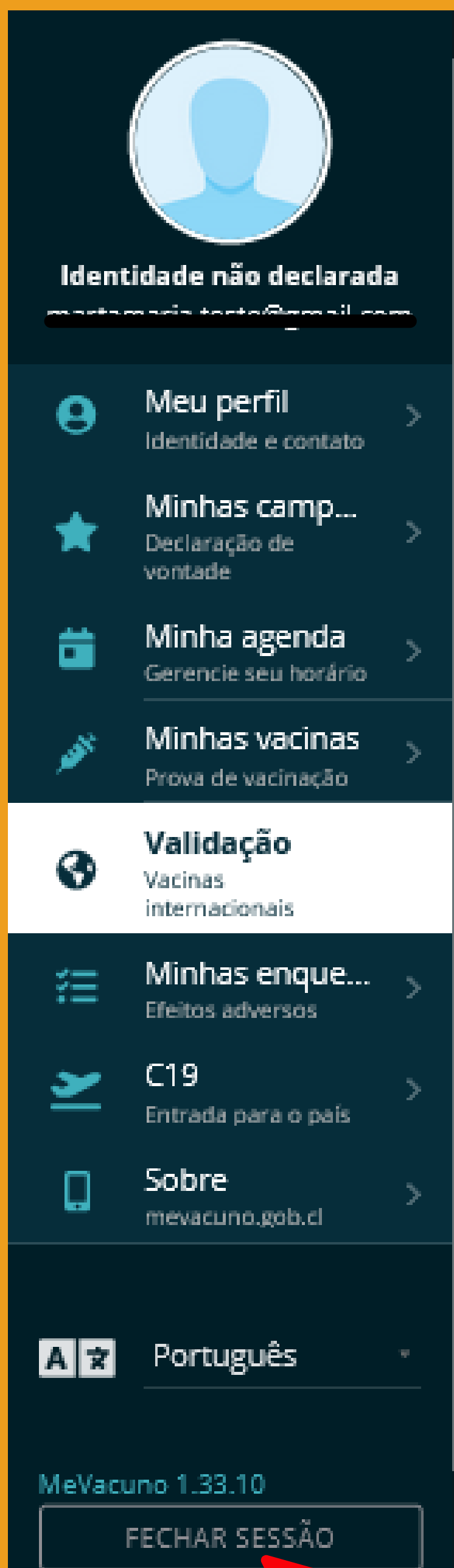
inglés > español Traducir mensaje Desactivar para: inglés x

Estimada/o Solicitante S

Su solicitud de validación de vacunas recibidas en el extranjero para obtener su Certificado de Vacunación ha sido ingresada con éxito. Puede revisar el estado en mevacuno.gob.cl con su cuenta de usuario.

Esta solicitud puede ser atendida alrededor de 10 días.

Atentamente



Importante: feche a sessão do MeVacuno

Assim, na próxima vez que entrar no sistema terá que incluir seu login e senha e as informações estarão atualizadas

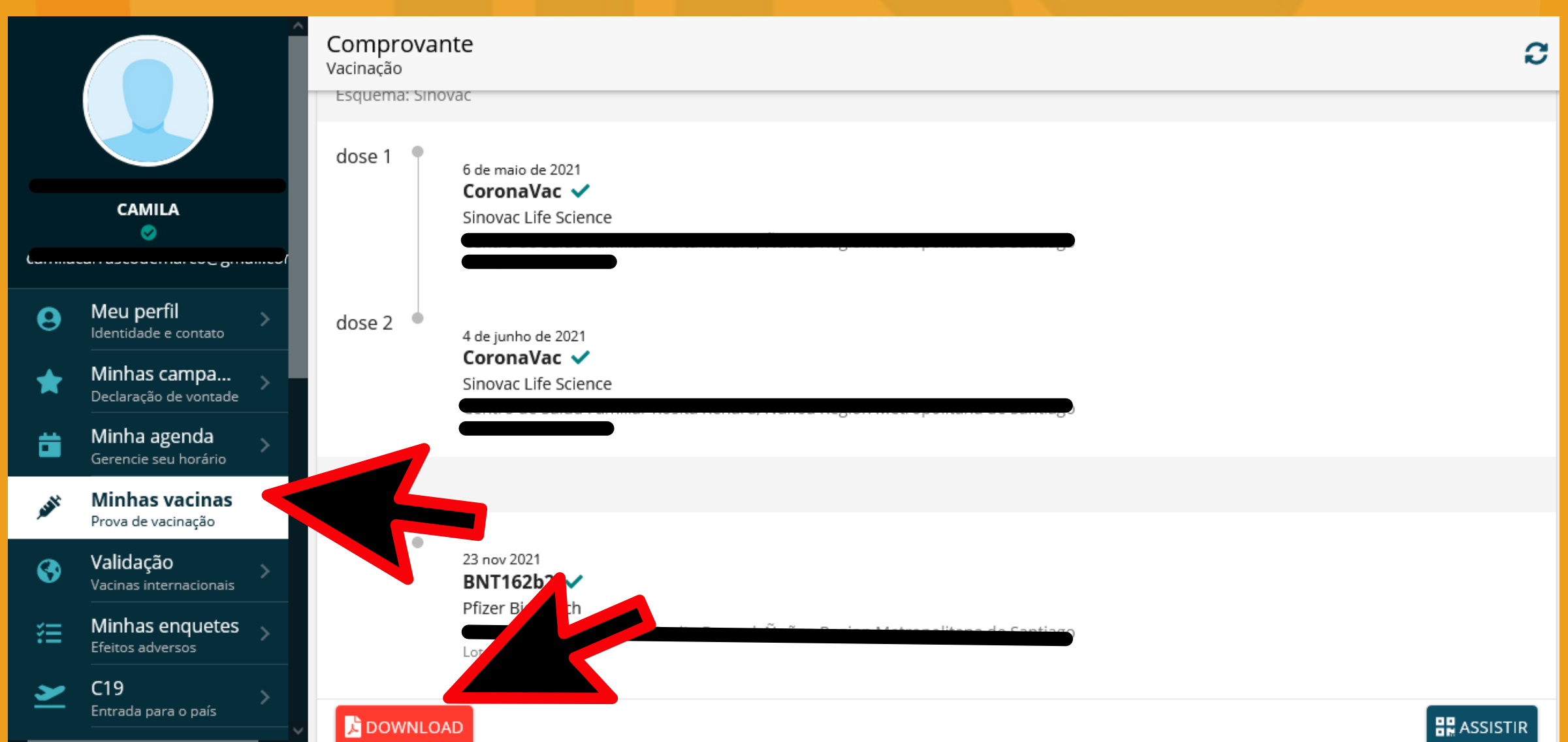
Muitos acabam deixando a sessão aberta e dizem que informação não muda e o erro aqui é que o que você está vendo é a informação de quando você se logou pela última vez.

Para ter certeza que o que vê é atualizado, inicie uma nova sessão com seu login e senha.

PASSO 5: BAIXANDO SEU PASE DE MOVILIDAD

Após receber OK para sua solicitação (por email ou até mesmo vendo o MeVacuno), agora é hora de baixar o seu Pase.

Clique em 'minhas vacinas' canto esquerdo e depois no botão vermelho 'download'



Esse é seu Pase de Movilidad

Imprima e tenha um arquivo no seu celular também



PASE DIGITAL DE VACUNACIÓN DE CHILE

Chile's Digital Vaccination Pass

Campaña SARS-CoV-2

SOLO USO NACIONAL

Apellidos / Last Name:

[Redacted]

Nombres / First and Middle Name:

[Redacted]

N° de Documento / Document ID:

[Redacted]

Fecha de Nacimiento / Date of Birth:

[Redacted]



Escaneando este QR se verifica el estado del Pase de Movilidad

Esquema: Sinovac

1° dosis

Laboratorio fabricante / Manufacturer:

Sinovac Life Science

Vacuna administrada / Vaccine product:

CoronaVac

Lote o serie / Lot or series:

[Redacted]

Fecha de vacunación / Vaccination date:

06 mayo 2021

Vacunatorio / Vaccination center:

Centro de Salud Familiar Rosita Renard, Ñuñoa Region Metropolitana de Santiago

2° dosis

Laboratorio fabricante / Manufacturer:

Sinovac Life Science

Vacuna administrada / Vaccine product:

CoronaVac

Lote o serie / Lot or series:

[Redacted]

Fecha de vacunación / Vaccination date:

04 junio 2021

Vacunatorio / Vaccination center:

Centro de Salud Familiar Rosita Renard, Ñuñoa Region Metropolitana de Santiago

Refuerzo:

Refuerzo

Laboratorio fabricante / Manufacturer:

Pfizer BioNTech

Vacuna administrada / Vaccine product:

BNT162b2

Lote o serie / Lot or series:

[Redacted]

Fecha de vacunación / Vaccination date:

23 noviembre 2021

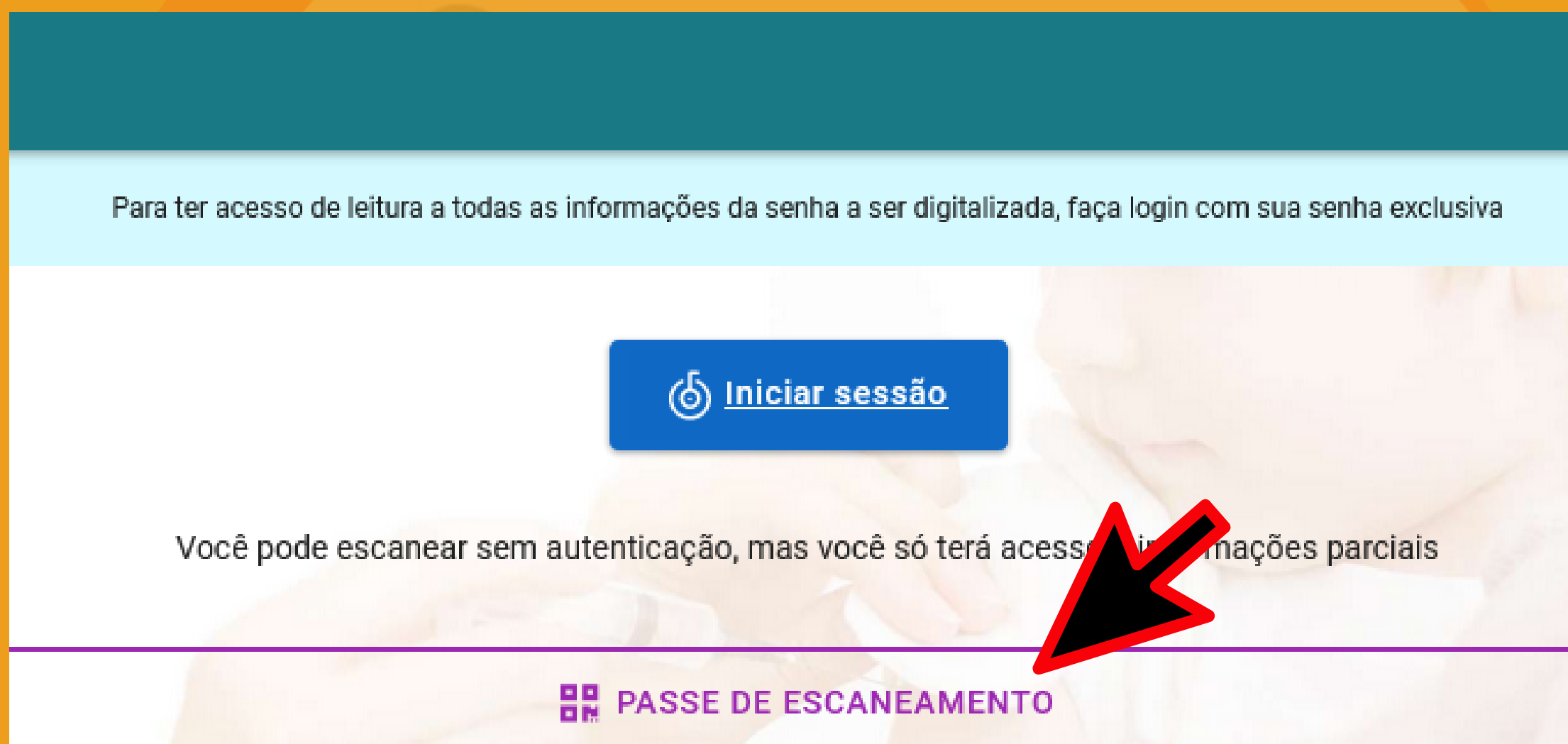
Vacunatorio / Vaccination center:

Centro de Salud Familiar Rosita Renard, Ñuñoa Region Metropolitana de Santiago

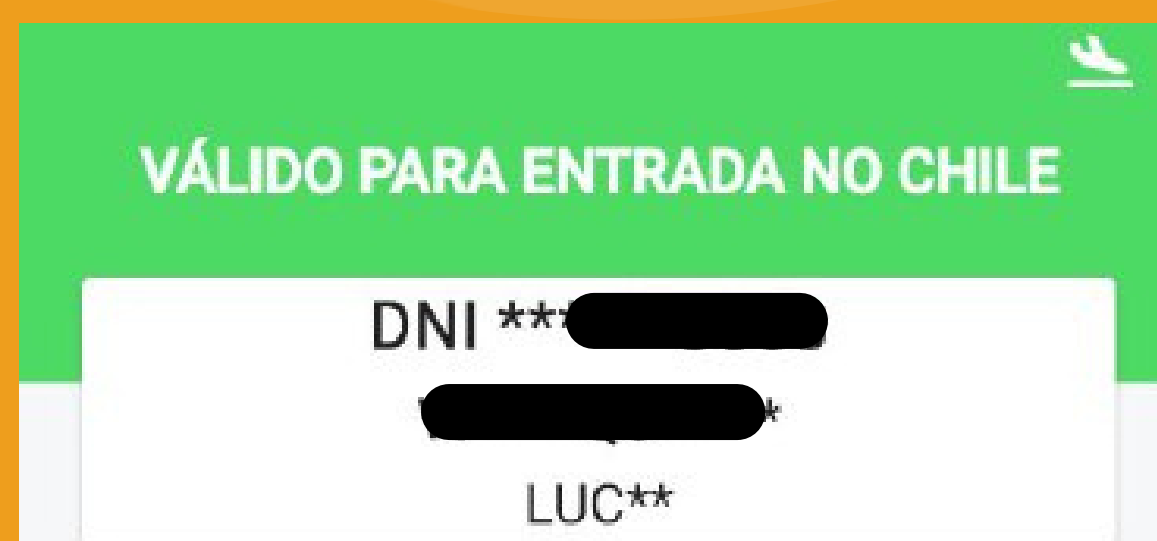
PASSO 6: VERIFIQUE O STATUS DO SEU PASE

Acesse scanmevacuno.gob.cl

Clique em 'passe de
escaneamento'



Se tudo estiver correto, o resultado da leitura deve ser como a foto abaixo e você já tem seu Pase para entra no Chile





**Já tem o seu Pase de
Movilidade e só quer incluir
a(s) dose(s) de reforço?**

PASSO A PASSO

**PARA INCLUIR
NOVAS VACINAS**



PASSO 1: ENTRE NO MEVACUNO

Acesse mevacuno.gob.cl

Clique em 'correio eletrônico',
inclua seu email e senha e clique
em 'acessa

Ministerio de Salud
Gobierno de Chile

#YOIMEVACUNO

CÓDIGO ÚNICO E / OU C.I. CHILENO CORREIO ELETRÔNICO

Login com email e senha

O email

@

Senha

🔑

ACESSAR

Recuperar senha

Não tem uma conta MeVacuno?

CRIAR NOVA CONTA

PASSO 2: INCLUA SUA NOVA VACINA

Em **VALIDAÇÃO**, clique no botão
'criar pedido de validação'

Validação de vacina internacional
Declare suas vacinas recebidas no exterior

Você não tem nenhum pedido em andamento

CRIAR PEDIDO DE VALIDAÇÃO

Se você enviou uma solicitação de validação antes de 1º de dezembro de 2021, pode verificar o status pressionando o seguinte botão:

SOLICITAR STATUS

Clique em 'adicionar vacina'

← Pedido de Validação
de vacinas recebidas no exterior

Vacinas para validar
Ele ainda não declarou vacinas.

Documentos a adjuntar:

- Documento de identidade Passaporte / DNI (apenas no caso de ter recebido a vacinação com documento diferente do utilizado para declarar a sua identidade na opção Meu Perfil do menu do lado esquerdo)

+ ADICIONAR VACINA

Em que país você recebeu? *

Que vacina você recebeu? *

Quando você recebeu a vacina? *

Estabelecimento de vacinação

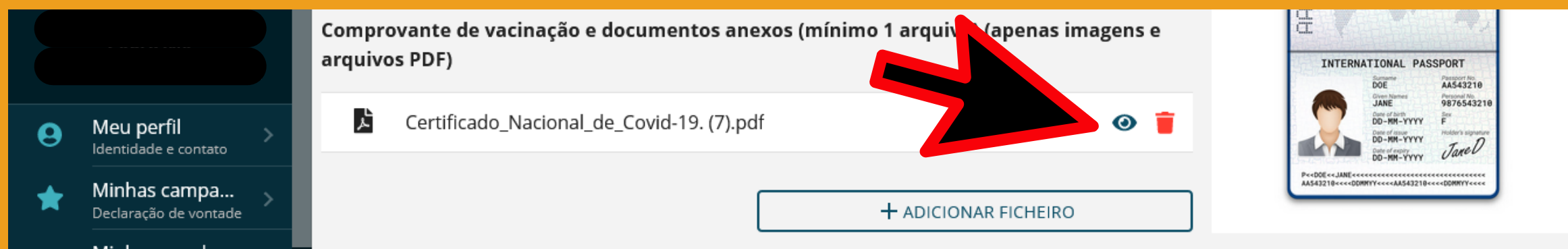
Número do lote

SALVAR VACINA

Preencha as
informações
necessárias
**APENAS DA
VACINA
ADICIONAL** e
clique em
'salvar vacina'

Inclua a Certidão de vacinação (de preferência o ConecteSus com código QR)

Não esqueça de verificar se o arquivo foi anexado corretamente clicando no olhinho



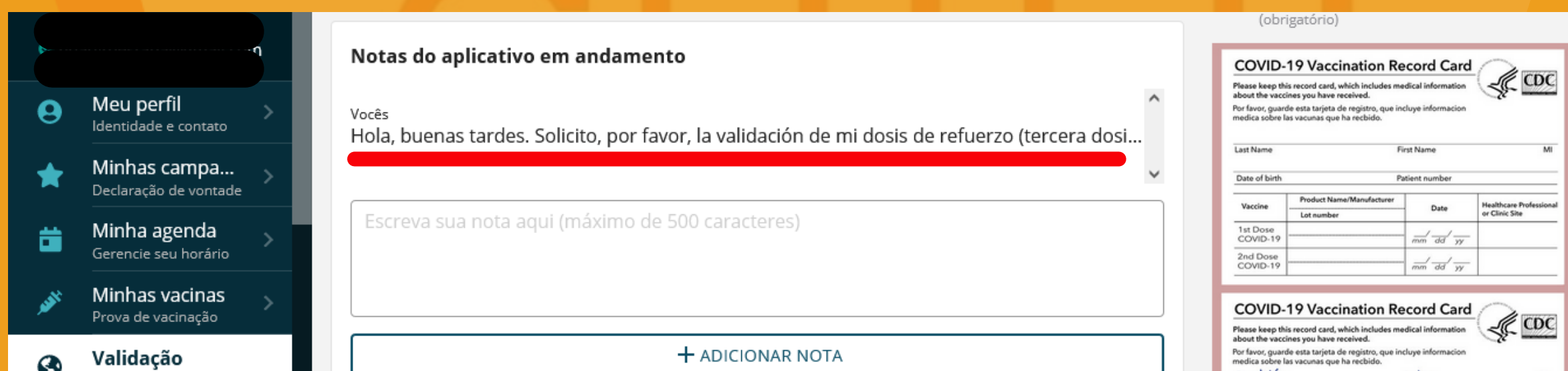
Inclua uma nota com o seguinte texto:

Solicito, por favor, la validación de mi dosis de refuerzo, las otras ya están validadas.
Muchas gracias

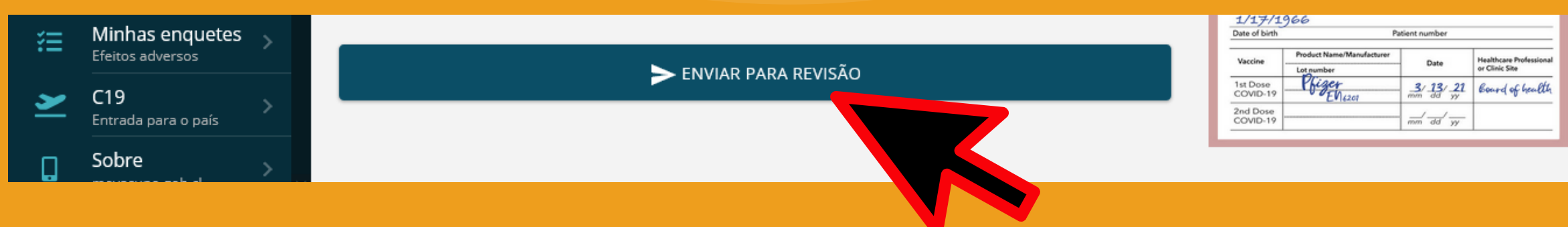
Clique em 'adicionar nota'



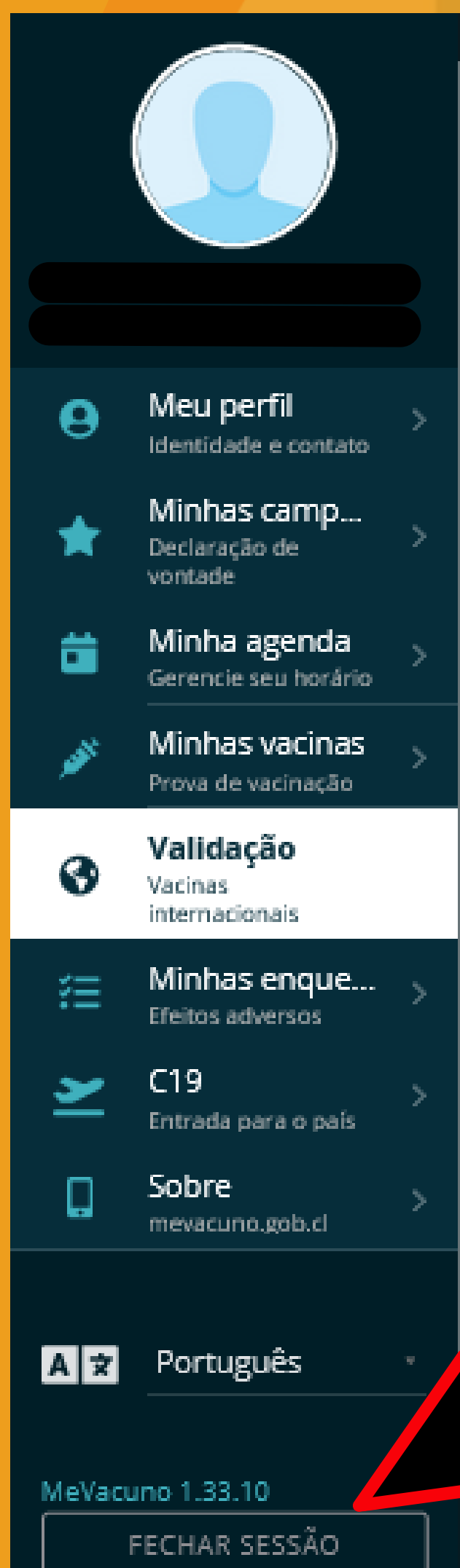
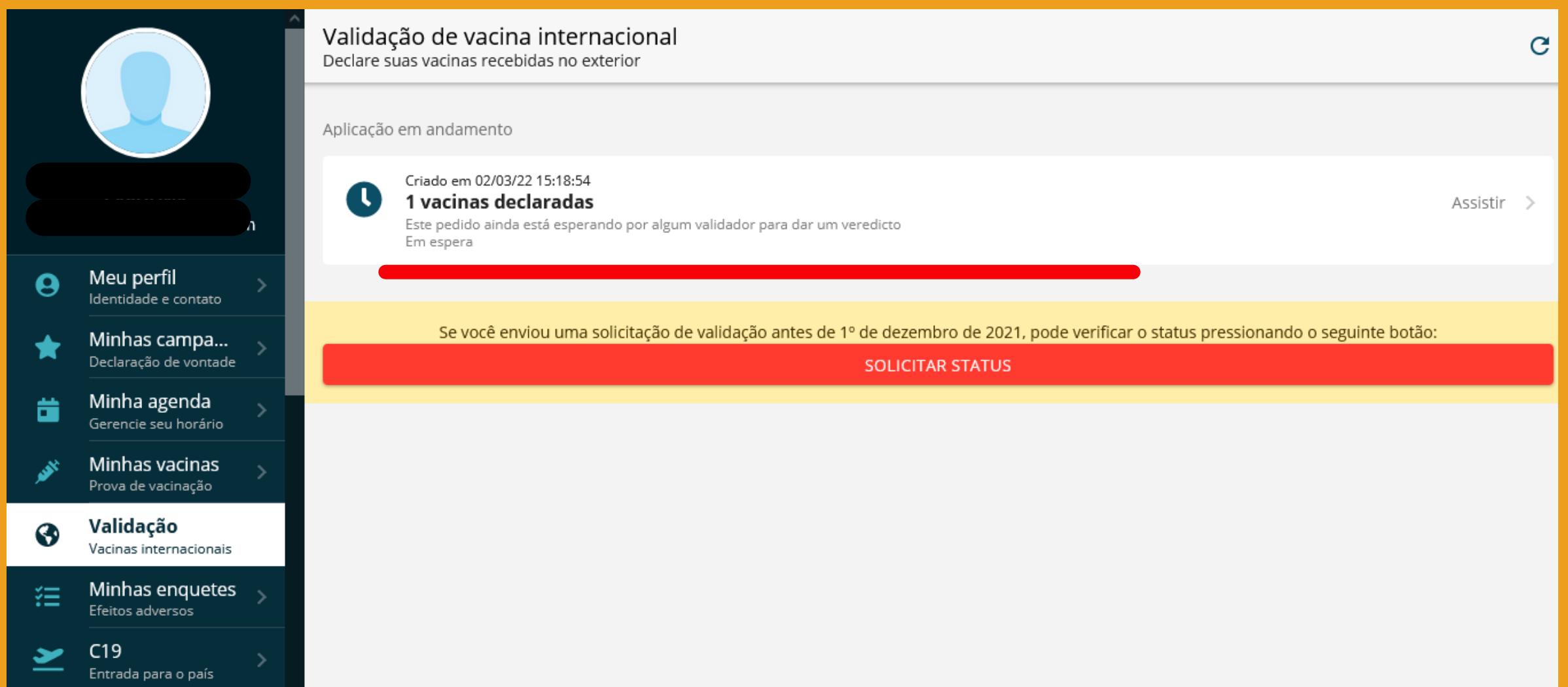
Não esqueça de verificar se a nota foi incluída



Clique em 'enviar para revisão'



Agora já aparece o texto informado que sua vacina foi declarada e está aguardando um validador (em espera)



Pronto, agora é aguardar a resposta do Ministério da Saúde.

Importante fechar sessão para, cada vez que entrar no site, ter certeza que as informações estão atualizadas

Após o OK do Ministério da Saúde você poderá baixar seu Pase de Movilidad (Código QR) e verificar a situação dele.

Não sabe como fazer isso? Verifique os passo 5 e 6 da primeira parte deste ebook

Sim :) você já passou pelo mais difícil e trabalhoso. Com seu Pase já validado é hora de se preocupar com o restante dos documentos necessários para entrar no Chile.

Clique no ebook abaixo para o ver tudo o que você precisa ter e fazer



ATENÇÃO: a avaliação do Pase de Movilidad é feita de forma manual e por pessoas.


Este ebook com o passo a passo foi feito pensado no mais simples, fácil e rápido. Fizemos solicitações com documentos reais, em 28.02 e o resultado saiu no dia 02.03 (3 dias úteis)

Sabemos de diversas experiências (com diferentes documentos e certidões), mas o mais simples e certo neste momento é da forma que descrevemos aqui.

Caso tenha problemas no processo ou até mesmo em obter seu documentos, faça parte do nosso Grupo de Telegram, por lá você conseguirá apoio e dicas

AINDA TEM DÚVIDA?

No Grupo de Telegram você terá a ajuda que precisa para tirar o seu Pase e também viajar pelo Chile




Assista nossas lives, às 20hs no Youtube toda:

<< SEGUNDA >>

respondendo dúvidas que deixaram em nossas redes sociais

<< QUINTA >>

atualizando a situação do Chile e falando sobre novidades.



Escaneie ou clique no Código QR conhecer nosso canal do youtube

ESTAMOS TAMBIÉN NO



LikeChile



Newsletter
+ 56 9 6734 6967



Likechiletour



likechile.com



LikeChile